



Montageanleitung Ansaugstutzen MGA/MGB für DCOE Webervergaser V100MGA



Stückliste / Partlist / Liste de pieces



1. Der Ansaugstutzen ist geeignet für alle MGA 1500/1600 und MGB 1800 Motoren.
2. Bei Montage der Ansaugstutzen ist immer eine neue Einlaß-/Auslaßdichtung ZK38MGA-08 zu verwenden. Da es diverse Ausführungen von Auspuffkrümmern gibt, sind in diesem Bereich Anpassungsarbeiten möglich. Nach Montage des Ansaugstuzens am Zylinderkopf (mit den original Stehbolzen, Halteklammern und Muttern) sind die mitgelieferten Stehbolzen mit der kurzen Gewindeseite in die Ansaugbrücke einzuschrauben. Anschließend Gaszugführung und Halter wie in Abbildung (A) unter den Vergaser anschrauben. Danach ist der Vergaser an die Ansaugbrücke zu montieren. Dabei ist darauf zu achten, daß die Metall-Gummi-elemente V115TRW ihre Wirkung nicht verlieren.
3. Nach Montage der Gas-Gestängeteile und dem Anschluß der Benzinzufuhr, Motor starten, Vergaser synchronisieren und Abgaswerte einstellen (Bedüsung anpassen). Der Unterdruckanschluß Vergaser an Verteiler entfällt.




Abbildung (A)