




Einbau Lenkung L66TR6 in frühe TR4 Fahrzeuge:

vorher



Blech mechanisch entfernen

Aufnahme-Halterung mechanisch bearbeiten



nachher