



**Montageanleitung für elektrische Benzinpumpe:
Mounting instruction for electrical fuel pump:
Notice de montage pour pompe à essence électrique:
Indicaciones de montaje por bomba de gasolina:**

M66BSPT, M66AMGB, M66BMGB/F



(Bild 1)



Bei der Montage der elektrischen Benzinpumpe bitte unbedingt darauf achten, dass diese senkrecht montiert wird, wobei „OBEN-TOP“ nach oben zeigen muss ! (Bild 1)

Wird die Pumpe als Ersatz für original horizontal verbaute Pumpen eingebaut, ist dies auch zulässig. (Bild 2)

When mounting the electric fuel pump, please make sure to mount it vertically so that „OBEN-TOP“ is pointing upwards ! (Pic. 1)


It is also possible to mount the pump horizontally if it replaces a original pump that was also mounted horizontally. (Pic. 2)

Lors du montage de la pompe à essence électrique, veuillez s'il vous plaît veiller à ce quelle soit impérativement montée verticalement, l'inscription „OBEN-TOP“ doit être en haut! (photo 1)

Si la pompe vient en remplacement d'une pompe d'origine à fixations à montage horizontal, ce montage est également possible. (photo 2)

Durante el montaje de la bomba eléctrica de combustible asegúrese de que esta parte está montado verticalmente, „OBEN-TOP“ debe ir hacia arriba ! (imagen 1)

Si la bomba se instala como recambio de la bomba original, instalada horizontalmente, la bomba de substitución también puede ser instalada horizontalmente. (imagen 2)



(Bild 2)